

## Uso del sito

**Tutte le visite 13.310** Visite  
Utenti Gruppo IBM **6.127**

**Tutte le visite 64,28%** Frequenza di rimbalzo  
Utenti Gruppo IBM **59,87%**

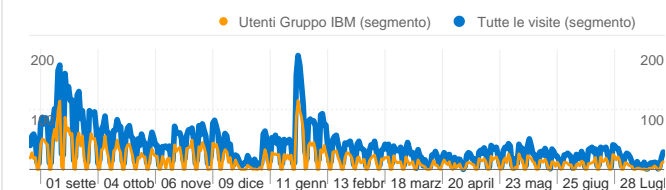
**Tutte le visite 23.636** Visualizzazioni di pagina  
Utenti Gruppo IBM **11.701**

**Tutte le visite 00:01:18** Tempo medio sul sito  
Utenti Gruppo IBM **00:01:36**

**Tutte le visite 1,78** Pagine/Visita  
Utenti Gruppo IBM **1,91**

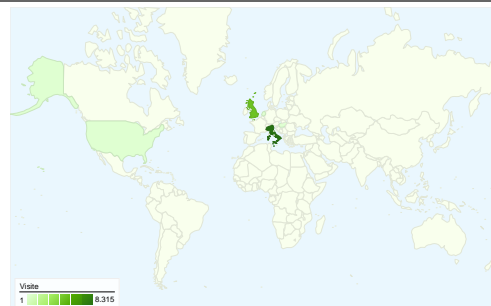
**Tutte le visite 42,60%** % visite nuove  
Utenti Gruppo IBM **35,45%**

## Panoramica visitatori

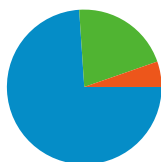


**Visite**  
**13.310**

## Overlay carta geografica world

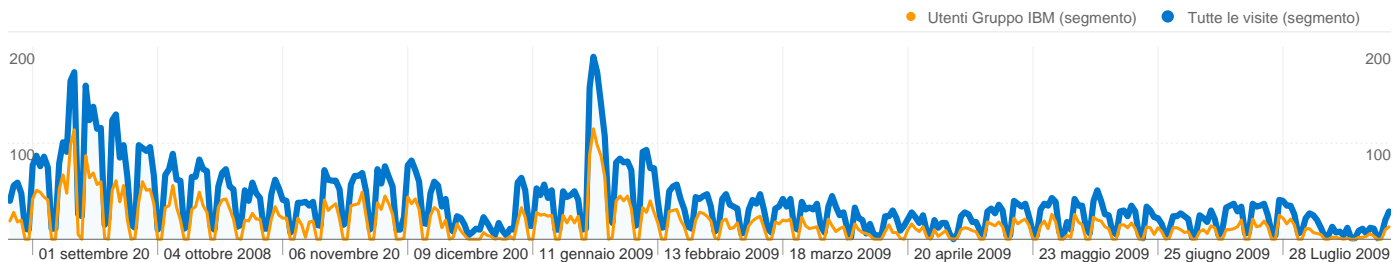


## Panoramica sulle sorgenti di traffico



- **Siti di riferimento**  
9.843,00 (73,95%)
- **Motori di ricerca**  
2.758,00 (20,72%)
- **Traffico diretto**  
709,00 (5,33%)

Panoramica dei contenuti		
Pagine	Visualizzazioni di pagina	% visualizzazioni di pagina
/		
Tutte le visite	10.792	45,66%
Utenti Gruppo IBM	5.525	23,38%
% del totale	51,20%	51,20%
/2008/05/quale-mission-per-il-remissioning.html		
Tutte le visite	1.722	7,29%
Utenti Gruppo IBM	944	3,99%
% del totale	54,82%	54,82%
/2009/01/su-quel-che-ci-aspetta-per-il-2009.html		
Tutte le visite	1.390	5,88%
Utenti Gruppo IBM	742	3,14%
% del totale	53,38%	53,38%
/2008/09/moving-from-vimercate.html		
Tutte le visite	1.388	5,87%
Utenti Gruppo IBM	707	2,99%
% del totale	50,94%	50,94%
/2008/02/waiting-on-		
Tutte le visite	1.046	4,43%
Utenti Gruppo IBM	548	2,32%
% del totale	52,39%	52,39%



## Questo sito ha ricevuto 13.310 visite nel segmento Tutte le visite

 **Tutte le visite** 13.310 Visite  
Utenti Gruppo IBM 6.118

 **Tutte le visite** N/D Visitatori unici assoluti  
Utenti Gruppo IBM N/D

 **Tutte le visite** 23.636 Visualizzazioni di pagina  
Utenti Gruppo IBM 11.671

 **Tutte le visite** 1,78 Media visualizzazioni di pagina  
Utenti Gruppo IBM 1,91

 **Tutte le visite** 00:01:18 Tempo sul sito  
Utenti Gruppo IBM 00:01:36

 **Tutte le visite** 64,28% Frequenza di rimbalzo  
Utenti Gruppo IBM 59,91%

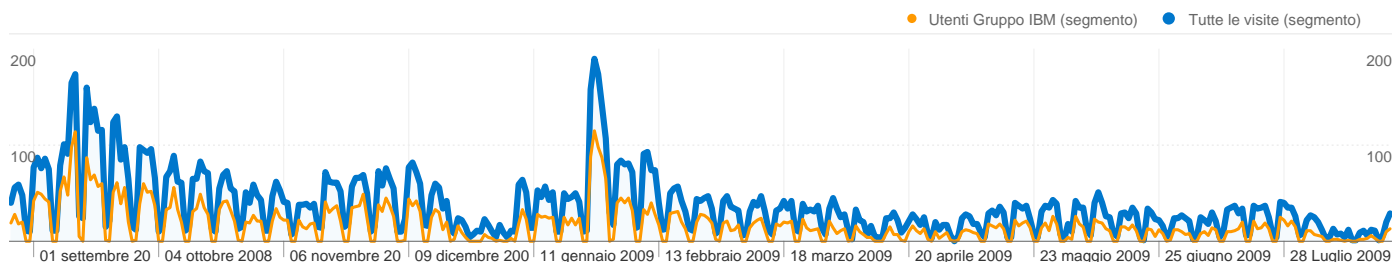
 **Tutte le visite** 42,60% Visite nuove  
Utenti Gruppo IBM 35,45%

## Profilo tecnico

Browser	Visite	% visite	Velocità di connessione	Visite	% visite
Internet Explorer			T1		
Tutte le visite	8.556	64,28%	Tutte le visite	5.548	41,68%
Utenti Gruppo IBM	3.940	29,60%	Utenti Gruppo IBM	5.028	37,78%
% del totale	46,05%	46,05%	% del totale	90,63%	90,63%
Firefox			Unknown		
Tutte le visite	4.543	34,13%	Tutte le visite	4.283	32,18%
Utenti Gruppo IBM	2.126	15,97%	Utenti Gruppo IBM	838	6,30%
% del totale	46,80%	46,80%	% del totale	19,57%	19,57%
Chrome			DSL		

Tutte le visite	99	0,74%
Utenti Gruppo IBM	37	0,28%
% del totale	37,37%	37,37%
Safari		
Tutte le visite	55	0,41%
Utenti Gruppo IBM	0	0,00%
% del totale	0,00%	0,00%
Opera		
Tutte le visite	24	0,18%
Utenti Gruppo IBM	3	0,02%
% del totale	12,50%	12,50%

Tutte le visite	2.722	20,45%
Utenti Gruppo IBM	252	1,89%
% del totale	9,26%	9,26%
OC3		
Tutte le visite	407	3,06%
Utenti Gruppo IBM	0	0,00%
% del totale	0,00%	0,00%
Dialup		
Tutte le visite	328	2,46%
Utenti Gruppo IBM	0	0,00%
% del totale	0,00%	0,00%

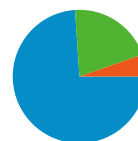


**Tutte le sorgenti di traffico hanno generato complessivamente 13.310 visite nel segmento Tutte le visite**

**Tutte le visite** 5,33% **Traffico diretto**  
Utenti Gruppo IBM 5,58%

**Tutte le visite** 73,95% **Siti di riferimento**  
Utenti Gruppo IBM 80,06%

**Tutte le visite** 20,72% **Motori di ricerca**  
Utenti Gruppo IBM 14,22%

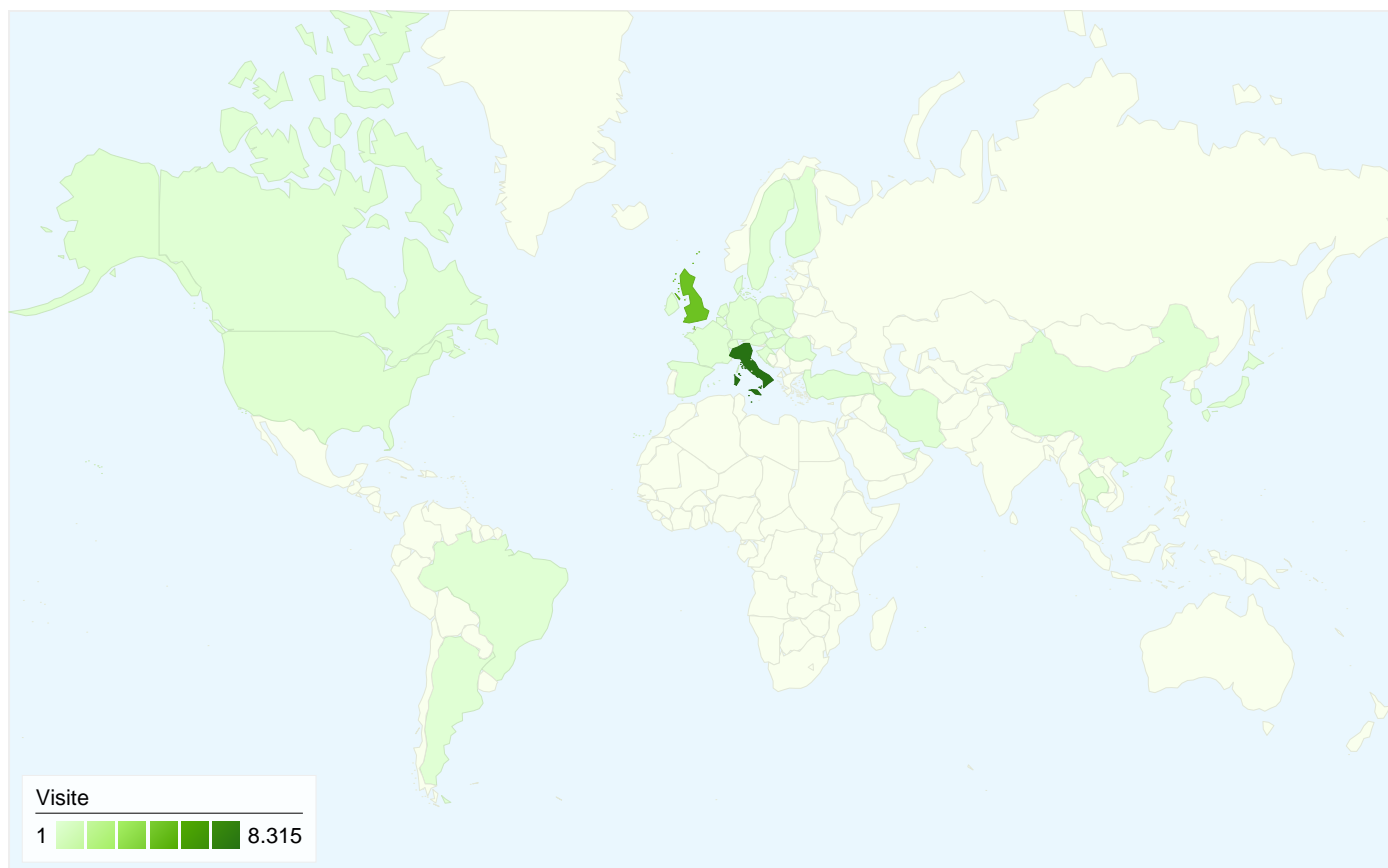


**Siti di riferimento**  
9.843,00 (73,95%)  
**Motori di ricerca**  
2.758,00 (20,72%)  
**Traffico diretto**  
709,00 (5,33%)

## Principali sorgenti di traffico

Sorgenti	Visite	% visite	Parole chiave	Visite	% visite
lomb.cgil.it (referral)			rsu ibm segrate		
Tutte le visite	9.388	70,51%	Tutte le visite	545	19,74%
Utenti Gruppo IBM	4.748	35,66%	Utenti Gruppo IBM	367	13,29%
% del totale	50,58%	50,58%	% del totale	67,34%	67,34%
google (organic)			"john chiavelli"+"ibm"		
Tutte le visite	2.606	19,57%	Tutte le visite	100	3,62%
Utenti Gruppo IBM	863	6,48%	Utenti Gruppo IBM	100	3,62%
% del totale	33,12%	33,12%	% del totale	100,00%	100,00%
(direct) ((none))			john chiavelli		
Tutte le visite	710	5,33%	Tutte le visite	63	2,28%
Utenti Gruppo IBM	342	2,57%	Utenti Gruppo IBM	27	0,98%
% del totale	48,17%	48,17%	% del totale	42,86%	42,86%
blogger.com (referral)			john chiavelli ibm		
Tutte le visite	120	0,90%	Tutte le visite	54	1,96%
Utenti Gruppo IBM	25	0,19%	Utenti Gruppo IBM	28	1,01%
% del totale	20,83%	20,83%	% del totale	51,85%	51,85%
circolinodeicinghios.splinder.com (referral)			rsu ibm		
Tutte le visite	77	0,58%	Tutte le visite	14	0,51%

Utenti Gruppo IBM	15	0,11%	Utenti Gruppo IBM	4	0,14%
% del totale	19,48%	19,48%	% del totale	28,57%	28,57%



## 13.310 visite provenienti da 32 Paesi/zone nel segmento Tutte le visite

### Uso del sito

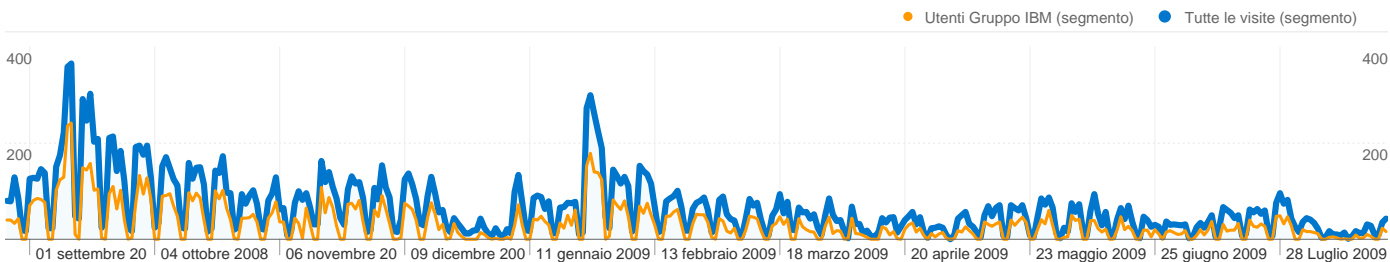
Visite	Pagine/Visita	Tempo medio sul sito	% visite nuove	Frequenza di rimbalzo	
<b>13.310</b> Utenti Gruppo IBM: 6.127	<b>1,78</b> Utenti Gruppo IBM: 1,91	<b>00:01:18</b> Utenti Gruppo IBM: 00:01:36	<b>42,60%</b> Utenti Gruppo IBM: 35,45%	<b>64,28%</b> Utenti Gruppo IBM: 59,87%	
Paese/zona	Visite	Pagine/Visita	Tempo medio sul sito	% visite nuove	Frequenza di rimbalzo
Italy					
Tutte le visite	<b>8.315</b>	1,69	00:01:02	47,56%	67,16%
Utenti Gruppo IBM	<b>1.559</b>	1,76	00:01:15	41,37%	64,21%
% del totale	<b>18,75%</b>	4,56%	21,15%	<b>-13,02%</b>	-4,39%
United Kingdom					
Tutte le visite	<b>4.619</b>	1,96	00:01:43	33,64%	58,43%
Utenti Gruppo IBM	<b>4.541</b>	1,96	00:01:43	33,32%	58,34%
% del totale	<b>98,31%</b>	-0,01%	-0,05%	<b>-0,97%</b>	-0,17%
Netherlands					
Tutte le visite	<b>87</b>	1,52	00:00:47	17,24%	62,07%
Utenti Gruppo IBM	<b>0</b>	0,00	00:00:00	0,00%	0,00%
% del totale	<b>0,00%</b>	-100,00%	-100,00%	<b>-100,00%</b>	-100,00%

United States					
Tutte le visite	81	1,26	00:04:56	53,09%	82,72%
Utenti Gruppo IBM	15	1,20	00:00:06	53,33%	86,67%
% del totale	18,52%	-4,71%	-97,81%	0,47%	4,78%
Hungary					
Tutte le visite	52	1,21	00:00:07	9,62%	84,62%
Utenti Gruppo IBM	0	0,00	00:00:00	0,00%	0,00%
% del totale	0,00%	-100,00%	-100,00%	-100,00%	-100,00%
Switzerland					
Tutte le visite	26	1,62	00:00:28	34,62%	50,00%
Utenti Gruppo IBM	0	0,00	00:00:00	0,00%	0,00%
% del totale	0,00%	-100,00%	-100,00%	-100,00%	-100,00%
Germany					
Tutte le visite	21	1,10	00:00:03	95,24%	90,48%
Utenti Gruppo IBM	2	1,00	00:00:00	100,00%	100,00%
% del totale	9,52%	-8,70%	-100,00%	5,00%	10,53%
France					
Tutte le visite	21	2,05	00:02:18	71,43%	66,67%
Utenti Gruppo IBM	0	0,00	00:00:00	0,00%	0,00%
% del totale	0,00%	-100,00%	-100,00%	-100,00%	-100,00%
Poland					
Tutte le visite	10	1,80	00:02:44	30,00%	80,00%
Utenti Gruppo IBM	0	0,00	00:00:00	0,00%	0,00%
% del totale	0,00%	-100,00%	-100,00%	-100,00%	-100,00%
Spain					
Tutte le visite	10	1,90	00:02:47	100,00%	70,00%
Utenti Gruppo IBM	0	0,00	00:00:00	0,00%	0,00%
% del totale	0,00%	-100,00%	-100,00%	-100,00%	-100,00%
1 - 10 di 32					



# Panoramica dei contenuti


Rispetto a: Segmenti di visite



**Complessivamente, le pagine di questo sito sono state visualizzate 23.636 volte nel segmento Tutte le visite**

 **Tutte le visite 23.636** Visualizzazioni di pagina  
Utenti Gruppo IBM **11.671**

 **Tutte le visite 18.773** Visualizzazioni uniche  
Utenti Gruppo IBM **8.955**

 **Tutte le visite 64,28%** Frequenza di rimbalzo  
Utenti Gruppo IBM **59,91%**

## Contenuti principali

Pagine	Visualizzazioni di pagina	% visualizzazioni di pagina
/		
Tutte le visite	10.792	45,66%
Utenti Gruppo IBM	5.525	23,38%
% del totale	51,20%	51,20%
/2008/05/quale-mission-per-il-remissioning.html		
Tutte le visite	1.722	7,29%
Utenti Gruppo IBM	944	3,99%
% del totale	54,82%	54,82%
/2009/01/su-quel-che-ci-aspetta-per-il-2009.html		
Tutte le visite	1.390	5,88%
Utenti Gruppo IBM	742	3,14%
% del totale	53,38%	53,38%
/2008/09/moving-from-vimercate.html		
Tutte le visite	1.388	5,87%
Utenti Gruppo IBM	707	2,99%
% del totale	50,94%	50,94%
/2008/02/waiting-on-bench.html?showComment=1217326260000		
Tutte le visite	1.046	4,43%

Utenti Gruppo IBM	548	2,32%
% del totale	52,39%	52,39%