


Uso del sito

 **183.294** Visite

Precedente: 182.471 (0,45%)

 **76,77%** Frequenza di rimbalzo

Precedente: 76,62% (0,20%)

 **306.792** Visualizzazioni di pagina

Precedente: 306.719 (0,02%)

 **00:01:01** Tempo medio sul sito

Precedente: 00:01:03 (-3,19%)

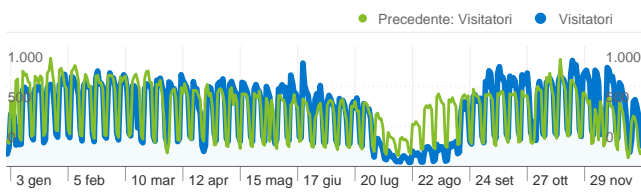
 **1,67** Pagine/Visita

Precedente: 1,68 (-0,43%)

 **74,41%** % nuove visite

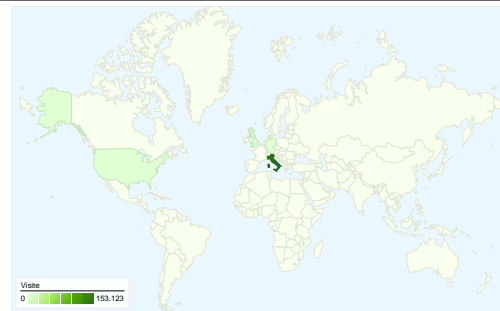
Precedente: 75,28% (-1,16%)

Panoramica visitatori

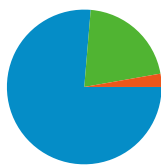


Visitatori
138.832

Overlay mappa

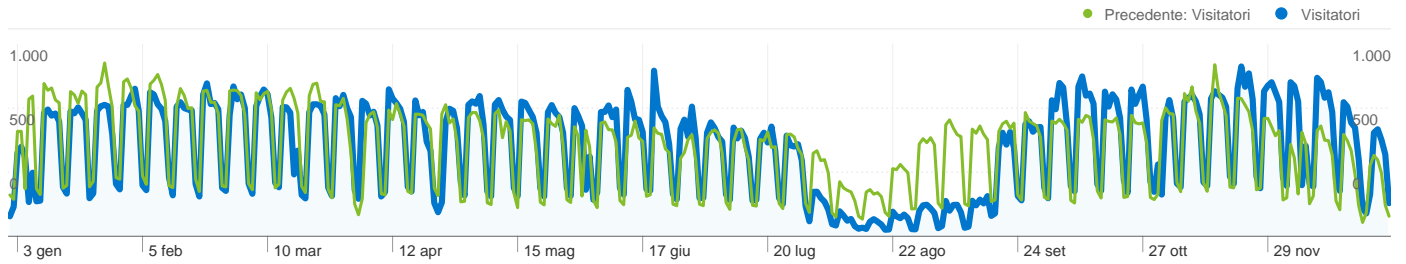


Panoramica sulle sorgenti di traffico



- Motori di ricerca**
139.914,00 (76,33%)
- Traffico diretto**
38.328,00 (20,91%)
- Siti referenti**
5.052,00 (2,76%)

Panoramica dei contenuti		
Pagine	Visualizzazioni di pagina	% visualizzazioni di pagina
/rsuibm/rif_malattia.htm		
01/gen/2011 - 31/dic/2011	60.197	19,62%
02/gen/2010 - 01/gen/2011	27.613	9,00%
% modifica	118,00%	117,95%
/rsuibm/		
01/gen/2011 - 31/dic/2011	55.927	18,23%
02/gen/2010 - 01/gen/2011	54.109	17,64%
% modifica	3,36%	3,34%
/rsuibm/home.htm		
01/gen/2011 - 31/dic/2011	14.993	4,89%
02/gen/2010 - 01/gen/2011	14.397	4,69%
% modifica	4,14%	4,11%
/rsuibm/rif_isl.htm		
01/gen/2011 - 31/dic/2011	12.255	3,99%
02/gen/2010 - 01/gen/2011	18.103	5,90%
% modifica	-32,30%	-32,32%
/rsuibm/rif_cedo.htm		
01/gen/2011 - 31/dic/2011	6.850	2,23%
02/gen/2010 - 01/gen/2011	10.655	3,47%
% modifica	-35,71%	-35,73%



138.832 persone hanno visitato questo sito

 **183.294** Visite

Precedente: 182.471 (0,45%)

 **138.832** Visitatori unici assoluti

Precedente: 140.170 (-0,95%)

 **306.792** Visualizzazioni di pagina


Precedente: 306.719 (0,02%)

 **1,67** Media visualizzazioni di pagina


Precedente: 1,68 (-0,43%)

 **00:01:01** Tempo sul sito

Precedente: 00:01:03 (-3,19%)

 **76,77%** Frequenza di rimbalzo

Precedente: 76,62% (0,20%)

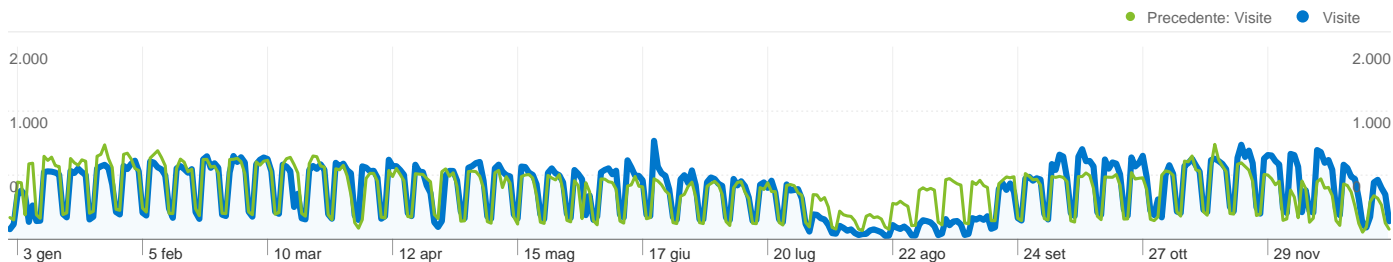
 **74,41%** Nuove visite

Precedente: 75,28% (-1,16%)

Profilo tecnico

Browser	Visite	% visite
Internet Explorer		
01/gen/2011 - 31/dic/2011	102.480	55,91%
02/gen/2010 - 01/gen/2011	125.066	68,54%
% modifica	-18,06%	-18,43%
Firefox		
01/gen/2011 - 31/dic/2011	50.974	27,81%
02/gen/2010 - 01/gen/2011	42.675	23,39%
% modifica	19,45%	18,91%
Chrome		
01/gen/2011 - 31/dic/2011	17.944	9,79%
02/gen/2010 - 01/gen/2011	8.752	4,80%

% modifica	105,03%	104,11%
Safari		
01/gen/2011 - 31/dic/2011	8.842	4,82%
02/gen/2010 - 01/gen/2011	3.960	2,17%
% modifica	123,28%	122,28%
Android Browser		
01/gen/2011 - 31/dic/2011	888	0,48%
02/gen/2010 - 01/gen/2011	0	0,00%
% modifica	100,00%	100,00%



Tutte le sorgenti di traffico hanno generato un totale di 183.294 visite

20,91% Traffico diretto

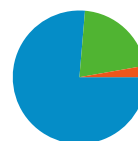
Precedente: 20,69% (1,04%)

2,76% Siti referenti

Precedente: 2,62% (5,17%)

76,33% Motori di ricerca

Precedente: 76,68% (-0,46%)



- **Motori di ricerca**
139.914,00 (76,33%)
- **Traffico diretto**
38.328,00 (20,91%)
- **Siti referenti**
5.052,00 (2,76%)

Principali sorgenti di traffico

Sorgenti	Visite	% visite	Parole chiave	Visite	% visite
google (organic)			rsu ibm		
01/gen/2011 - 31/dic/2011	130.260	71,07%	01/gen/2011 - 31/dic/2011	5.591	4,00%
02/gen/2010 - 01/gen/2011	128.474	70,41%	02/gen/2010 - 01/gen/2011	5.093	3,64%
% modifica	1,39%	0,93%	% modifica	9,78%	9,79%
(direct) ((none))			orari controllo malattia		
01/gen/2011 - 31/dic/2011	38.328	20,91%	01/gen/2011 - 31/dic/2011	3.536	2,53%
02/gen/2010 - 01/gen/2011	37.762	20,69%	02/gen/2010 - 01/gen/2011	585	0,42%
% modifica	1,50%	1,04%	% modifica	504,44%	504,50%
bing (organic)			orari reperibilità malattia		
01/gen/2011 - 31/dic/2011	2.579	1,41%	01/gen/2011 - 31/dic/2011	3.430	2,45%
02/gen/2010 - 01/gen/2011	2.804	1,54%	02/gen/2010 - 01/gen/2011	1.656	1,18%
% modifica	-8,02%	-8,44%	% modifica	107,13%	107,14%
virgilio (organic)			infortunio sul lavoro risarcimento		
01/gen/2011 - 31/dic/2011	2.331	1,27%	01/gen/2011 - 31/dic/2011	2.022	1,45%
02/gen/2010 - 01/gen/2011	3.207	1,76%	02/gen/2010 - 01/gen/2011	3.880	2,77%
% modifica	-27,32%	-27,64%	% modifica	-47,89%	-47,88%
search (organic)			reperibilità durante la malattia		
01/gen/2011 - 31/dic/2011	1.984	1,08%	01/gen/2011 - 31/dic/2011	1.290	0,92%
02/gen/2010 - 01/gen/2011	2.491	1,37%	02/gen/2010 - 01/gen/2011	1.012	0,72%

% modifica

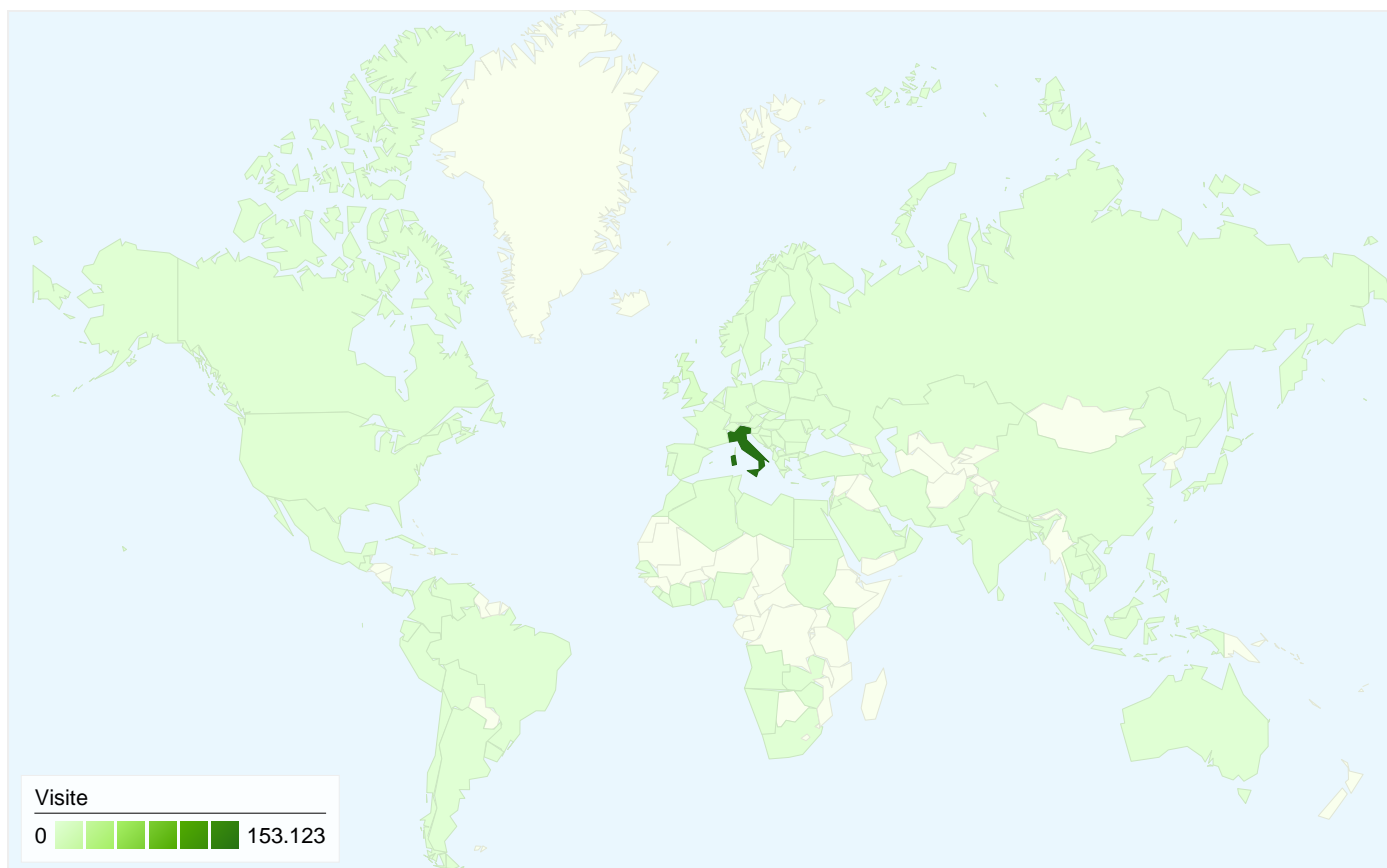
-20,35%

-20,71%

% modifica

27,47%

27,48%

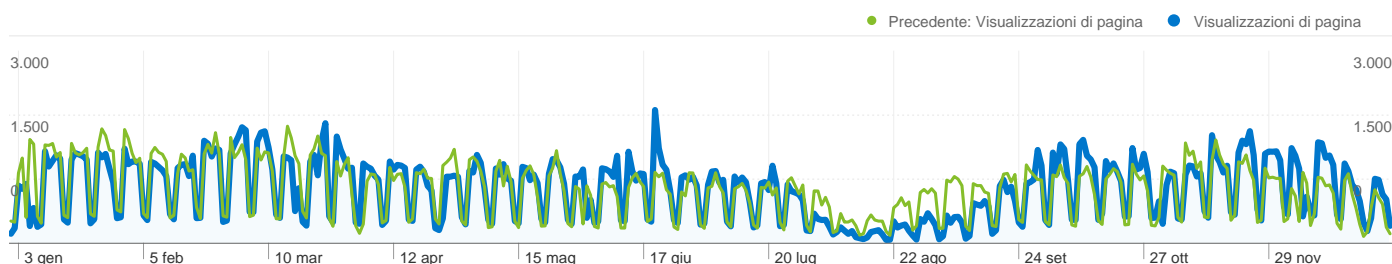


183.294 visite provenienti da 118 Paesi/zona

Uso del sito

Visite	Pagine/Visita	Tempo medio sul sito	% nuove visite	Frequenza di rimbalzo	
183.294 Precedente: 182.471 (0,45%)	1,67 Precedente: 1,68 (-0,43%)	00:01:01 Precedente: 00:01:03 (-3,19%)	74,42% Precedente: 75,31% (-1,18%)	76,77% Precedente: 76,62% (0,20%)	
Paese/zona	Visite	Pagine/Visita	Tempo medio sul sito	% nuove visite	Frequenza di rimbalzo
Italy					
01 gennaio 2011 - 31 dicembre 2011	153.123	1,48	00:00:48	81,57%	82,00%
02 gennaio 2010 - 01 gennaio 2011	152.789	1,51	00:00:52	82,29%	80,47%
% modifica	0,22%	-2,36%	-8,58%	-0,87%	1,91%
(not set)					
01 gennaio 2011 - 31 dicembre 2011	20.725	2,82	00:02:25	31,50%	45,45%
02 gennaio 2010 - 01 gennaio 2011	161	1,68	00:00:46	91,93%	85,71%
% modifica	12.772,67%	68,41%	217,68%	-65,73%	-46,98%
United Kingdom					
01 gennaio 2011 - 31 dicembre 2011	5.366	2,88	00:02:04	37,44%	47,26%
02 gennaio 2010 - 01 gennaio 2011	4.593	2,44	00:01:52	39,60%	59,16%
% modifica	16,83%	18,00%	10,60%	-5,46%	-20,11%

United States					
01 gennaio 2011 - 31 dicembre 2011	811	1,85	00:01:07	76,82%	72,75%
02 gennaio 2010 - 01 gennaio 2011	871	1,59	00:04:02	84,50%	82,20%
% modifica	-6,89%	16,00%	-72,32%	-9,09%	-11,50%
Germany					
01 gennaio 2011 - 31 dicembre 2011	704	1,51	00:00:42	85,80%	81,68%
02 gennaio 2010 - 01 gennaio 2011	20.264	2,79	00:02:06	30,56%	50,98%
% modifica	-96,53%	-45,78%	-66,53%	180,78%	60,22%
France					
01 gennaio 2011 - 31 dicembre 2011	423	1,72	00:00:59	74,23%	76,36%
02 gennaio 2010 - 01 gennaio 2011	863	1,92	00:01:26	65,12%	73,23%
% modifica	-50,98%	-10,19%	-31,69%	13,99%	4,27%
Switzerland					
01 gennaio 2011 - 31 dicembre 2011	330	1,84	00:00:48	80,30%	79,39%
02 gennaio 2010 - 01 gennaio 2011	324	1,62	00:00:51	85,49%	75,31%
% modifica	1,85%	13,92%	-7,16%	-6,07%	5,42%
United Arab Emirates					
01 gennaio 2011 - 31 dicembre 2011	282	1,74	00:01:39	15,96%	74,47%
02 gennaio 2010 - 01 gennaio 2011	94	1,45	00:00:53	25,53%	78,72%
% modifica	200,00%	20,59%	87,07%	-37,50%	-5,41%
Saudi Arabia					
01 gennaio 2011 - 31 dicembre 2011	242	1,28	00:01:07	21,07%	83,47%
02 gennaio 2010 - 01 gennaio 2011	71	1,18	00:00:28	21,13%	84,51%
% modifica	240,85%	7,93%	143,14%	-0,25%	-1,23%
Netherlands					
01 gennaio 2011 - 31 dicembre 2011	134	1,37	00:01:19	67,16%	82,09%
02 gennaio 2010 - 01 gennaio 2011	422	2,09	00:01:27	68,48%	70,14%
% modifica	-68,25%	-34,73%	-9,15%	-1,93%	17,03%
					1 - 10 di 118




Le pagine di questo sito sono state visualizzate 306.792 volte in totale

 **306.792** Visualizzazioni di pagina

Precedente: 306.719 (0,02%)

 **248.620** Visualizzazioni uniche

Precedente: 243.627 (2,05%)

 **76,77%** Frequenza di rimbalzo

Precedente: 76,62% (0,20%)

Contenuti principali

Pagine	Visualizzazioni di pagina	% visualizzazioni di pagina
/rsuibm/rif_malattia.htm		
01/gen/2011 - 31/dic/2011	60.197	19,62%
02/gen/2010 - 01/gen/2011	27.613	9,00%
% modifica	118,00%	117,95%
/rsuibm/		
01/gen/2011 - 31/dic/2011	55.927	18,23%
02/gen/2010 - 01/gen/2011	54.109	17,64%
% modifica	3,36%	3,34%
/rsuibm/home.htm		
01/gen/2011 - 31/dic/2011	14.993	4,89%
02/gen/2010 - 01/gen/2011	14.397	4,69%
% modifica	4,14%	4,11%
/rsuibm/rif_isl.htm		
01/gen/2011 - 31/dic/2011	12.255	3,99%
02/gen/2010 - 01/gen/2011	18.103	5,90%
% modifica	-32,30%	-32,32%
/rsuibm/rif_cedo.htm		
01/gen/2011 - 31/dic/2011	6.850	2,23%
02/gen/2010 - 01/gen/2011	10.655	3,47%

