

Uso del sito

27.337 Visite

Precedente: 26.066 (4,88%)

43,48% Frequenza di rimbalzo

Precedente: 50,29% (-13,55%)

78.996 Visualizzazioni di pagina

Precedente: 72.494 (8,97%)

00:02:22 Tempo medio sul sito

Precedente: 00:02:03 (15,19%)

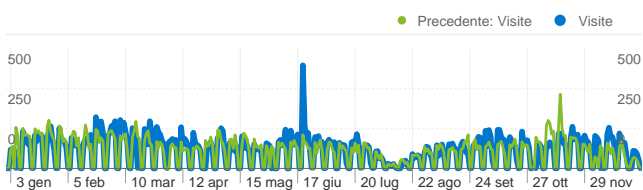
2,89 Pagine/Visita

Precedente: 2,78 (3,90%)

30,02% % nuove visite

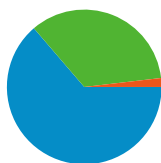
Precedente: 29,12% (3,10%)

Panoramica visitatori



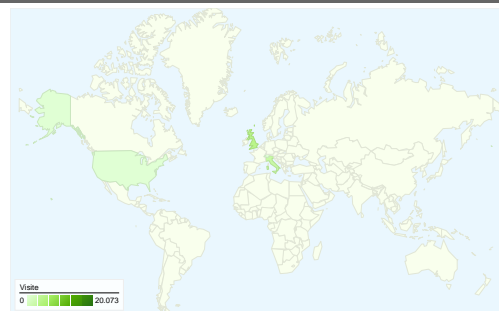
Visite
27.337

Panoramica sulle sorgenti di traffico

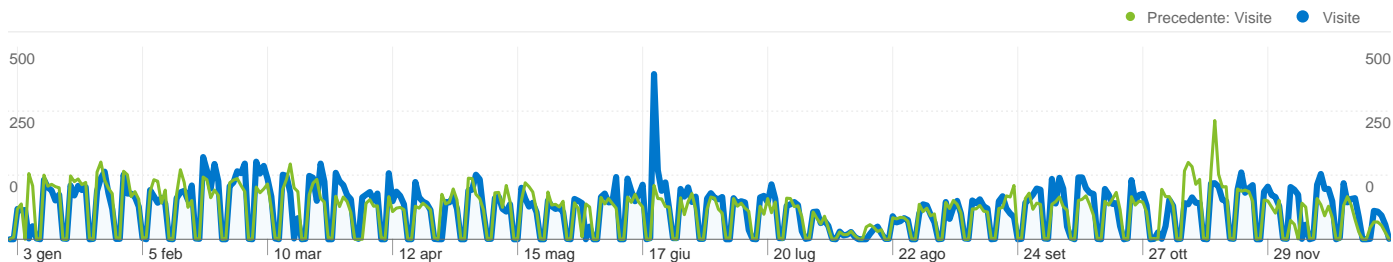


- **Traffico diretto**
17.416,00 (63,71%)
- **Motori di ricerca**
9.416,00 (34,44%)
- **Siti referenti**
505,00 (1,85%)

Overlay mappa



Panoramica dei contenuti		
Pagine	Visualizzazioni di pagina	% visualizzazioni di pagina
/rsuibm/		
01/gen/2011 - 31/dic/2011	26.892	34,04%
02/gen/2010 - 01/gen/2011	27.619	38,09%
% modifica	-2,63%	-10,63%
/rsuibm/home.htm		
01/gen/2011 - 31/dic/2011	8.497	10,76%
02/gen/2010 - 01/gen/2011	7.778	10,73%
% modifica	9,24%	0,27%
/rsuibm/rif_appl.htm		
01/gen/2011 - 31/dic/2011	2.618	3,31%
02/gen/2010 - 01/gen/2011	1.388	1,91%
% modifica	88,62%	73,12%
/rsuibm/rif_cedo.htm		
01/gen/2011 - 31/dic/2011	1.415	1,79%
02/gen/2010 - 01/gen/2011	1.532	2,11%
% modifica	-7,64%	-15,22%
/rsuibm/rif_tsr_view.php		
01/gen/2011 - 31/dic/2011	1.387	1,76%
02/gen/2010 - 01/gen/2011	1.266	1,75%
% modifica	9,56%	0,56%



Questo sito ha ricevuto 27.337 visite nel segmento "Utenti Gruppo IBM"

 **27.337** Visite

Precedente: 26.071 (4,86%)

 **N/A** Visitatori unici assoluti

Precedente: N/A

 **78.996** Visualizzazioni di pagina

Precedente: 72.506 (8,95%)

 **2,89** Media visualizzazioni di pagina

Precedente: 2,78 (3,91%)

 **00:02:22** Tempo sul sito

Precedente: 00:02:03 (15,19%)

 **43,48%** Frequenza di rimbalzo

Precedente: 50,30% (-13,56%)

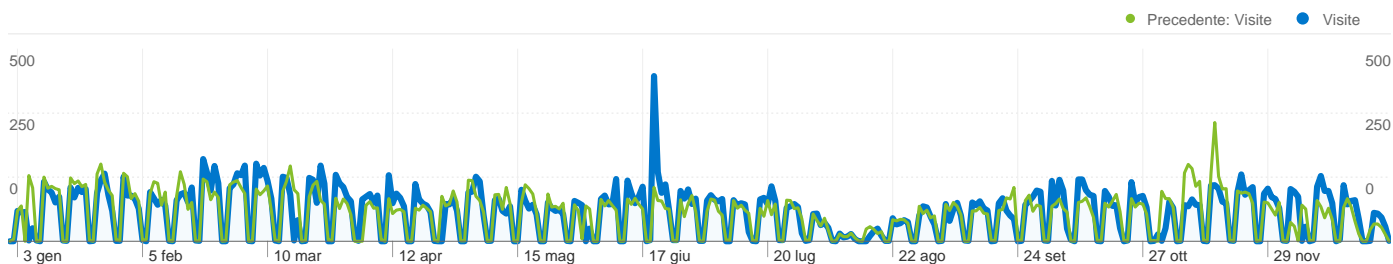
 **30,02%** Nuove visite

Precedente: 29,12% (3,09%)

Profilo tecnico

Browser	Visite	% visite
Internet Explorer		
01/gen/2011 - 31/dic/2011	13.313	48,70%
02/gen/2010 - 01/gen/2011	16.663	63,91%
% modifica	-20,10%	-23,80%
Firefox		
01/gen/2011 - 31/dic/2011	13.225	48,38%
02/gen/2010 - 01/gen/2011	8.851	33,95%
% modifica	49,42%	42,50%
Chrome		
01/gen/2011 - 31/dic/2011	701	2,56%
02/gen/2010 - 01/gen/2011	360	1,38%

% modifica	94,72%	85,70%
Netscape		
01/gen/2011 - 31/dic/2011	59	0,22%
02/gen/2010 - 01/gen/2011	165	0,63%
% modifica	-64,24%	-65,90%
IE with Chrome Frame		
01/gen/2011 - 31/dic/2011	15	0,05%
02/gen/2010 - 01/gen/2011	0	0,00%
% modifica	100,00%	100,00%



Tutte le sorgenti di traffico hanno generato un totale di 27.337 visite nel segmento "Utenti Gruppo IBM"

63,71% Traffico diretto

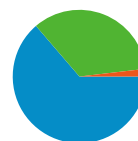
Precedente: 65,31% (-2,46%)

1,85% Siti referenti

Precedente: 1,81% (2,23%)

34,44% Motori di ricerca

Precedente: 32,90% (4,70%)



- **Traffico diretto**
17.416,00 (63,71%)
- **Motori di ricerca**
9.416,00 (34,44%)
- **Siti referenti**
505,00 (1,85%)

Principali sorgenti di traffico

Sorgenti	Visite	% visite	Parole chiave	Visite	% visite
(direct) ((none))			rsu ibm		
01/gen/2011 - 31/dic/2011	17.416	63,71%	01/gen/2011 - 31/dic/2011	2.485	26,39%
02/gen/2010 - 01/gen/2011	17.025	65,30%	02/gen/2010 - 01/gen/2011	2.568	29,95%
% modifica	2,30%	-2,44%	% modifica	-3,23%	-11,88%
google (organic)			rsu ibm italia		
01/gen/2011 - 31/dic/2011	8.961	32,78%	01/gen/2011 - 31/dic/2011	337	3,58%
02/gen/2010 - 01/gen/2011	8.182	31,38%	02/gen/2010 - 01/gen/2011	486	5,67%
% modifica	9,52%	4,45%	% modifica	-30,66%	-36,85%
yahoo (organic)			ibm rsu		
01/gen/2011 - 31/dic/2011	309	1,13%	01/gen/2011 - 31/dic/2011	211	2,24%
02/gen/2010 - 01/gen/2011	160	0,61%	02/gen/2010 - 01/gen/2011	254	2,96%
% modifica	93,12%	84,18%	% modifica	-16,93%	-24,35%
217.112.105.1 (referral)			rsuibm		
01/gen/2011 - 31/dic/2011	106	0,39%	01/gen/2011 - 31/dic/2011	174	1,85%
02/gen/2010 - 01/gen/2011	0	0,00%	02/gen/2010 - 01/gen/2011	34	0,40%
% modifica	100,00%	100,00%	% modifica	411,76%	366,06%
localhost (referral)			rsu ibm affitto vimercate		
01/gen/2011 - 31/dic/2011	102	0,37%	01/gen/2011 - 31/dic/2011	148	1,57%
02/gen/2010 - 01/gen/2011	31	0,12%	02/gen/2010 - 01/gen/2011	0	0,00%

% modifica

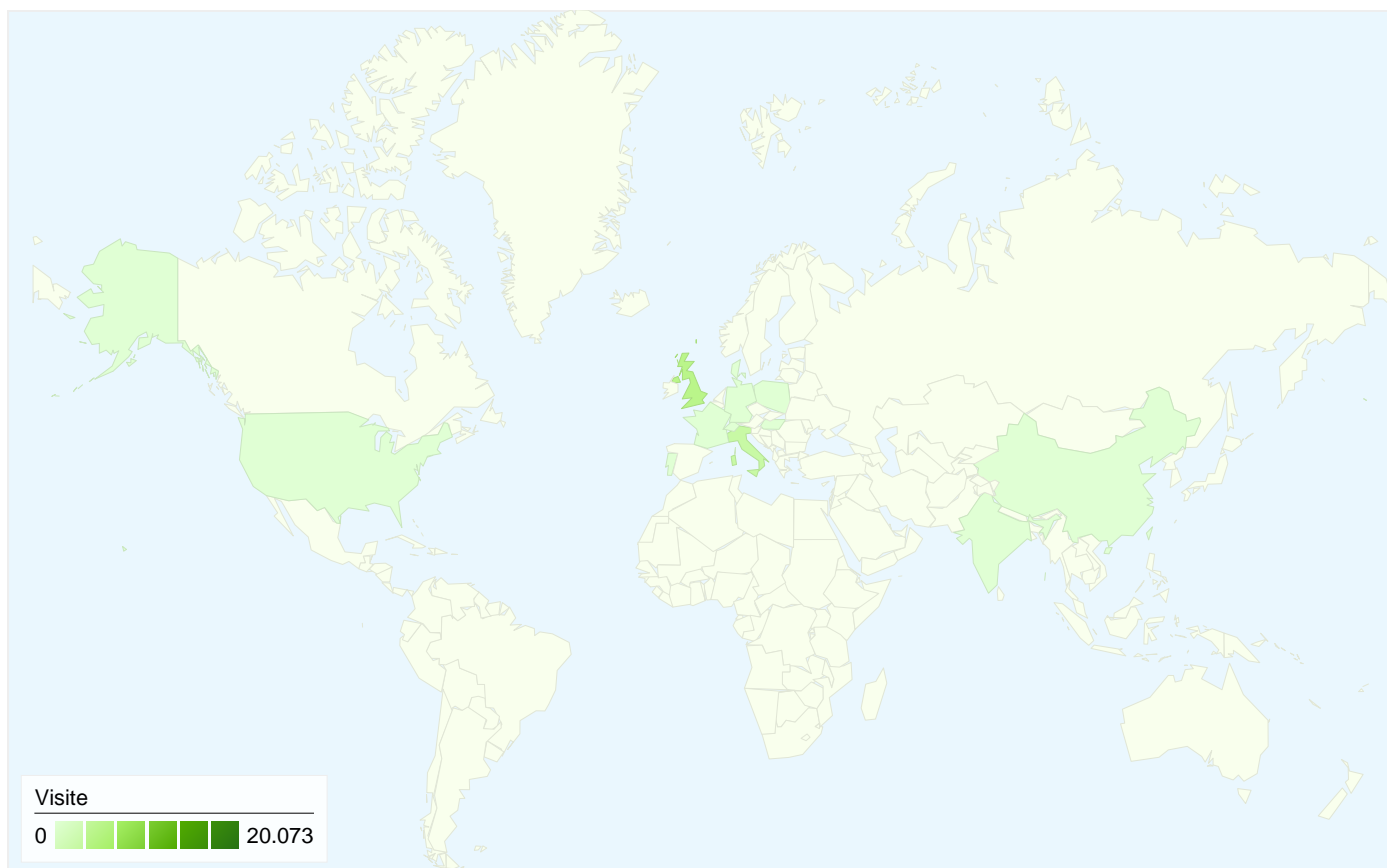
229,03%

213,79%

% modifica

100,00%

100,00%



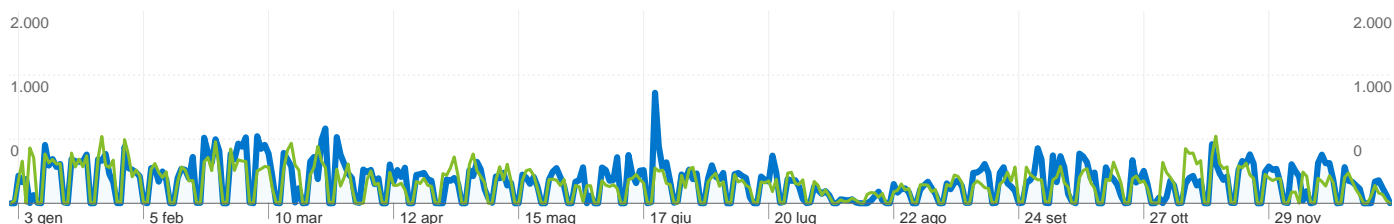
27.337 visite provenienti da 14 Paesi/zone nel segmento "Utenti Gruppo IBM"

Uso del sito

Visite	Pagine/Visita	Tempo medio sul sito	% nuove visite	Frequenza di rimbalzo	
27.337 Precedente: 26.071 (4,86%)	2,89 Precedente: 2,78 (3,91%)	00:02:22 Precedente: 00:02:03 (15,19%)	30,02% Precedente: 29,12% (3,09%)	43,48% Precedente: 50,30% (-13,56%)	
Paese/zona	Visite	Pagine/Visita	Tempo medio sul sito	% nuove visite	Frequenza di rimbalzo
(not set)					
01 gennaio 2011 - 31 dicembre 2011	20.073	2,87	00:02:28	29,92%	44,24%
02 gennaio 2010 - 01 gennaio 2011	0	0,00	00:00:00	0,00%	0,00%
% modifica	100,00%	100,00%	100,00%	100,00%	100,00%
United Kingdom					
01 gennaio 2011 - 31 dicembre 2011	4.418	3,15	00:02:21	30,22%	40,72%
02 gennaio 2010 - 01 gennaio 2011	3.436	2,74	00:02:11	26,57%	52,01%
% modifica	28,58%	14,95%	7,94%	13,72%	-21,70%
Italy					
01 gennaio 2011 - 31 dicembre 2011	2.783	2,64	00:01:39	29,54%	41,72%
02 gennaio 2010 - 01 gennaio 2011	3.202	2,48	00:01:22	35,95%	50,94%
% modifica	-13,09%	6,46%	21,06%	-17,83%	-18,10%

Switzerland					
01 gennaio 2011 - 31 dicembre 2011	42	2,69	00:00:52	66,67%	83,33%
02 gennaio 2010 - 01 gennaio 2011	0	0,00	00:00:00	0,00%	0,00%
% modifica	100,00%	100,00%	100,00%	100,00%	100,00%
United States					
01 gennaio 2011 - 31 dicembre 2011	13	3,85	00:04:15	69,23%	30,77%
02 gennaio 2010 - 01 gennaio 2011	18	1,50	00:00:26	38,89%	77,78%
% modifica	-27,78%	156,41%	875,99%	78,02%	-60,44%
India					
01 gennaio 2011 - 31 dicembre 2011	3	1,00	00:00:00	100,00%	100,00%
02 gennaio 2010 - 01 gennaio 2011	5	1,20	00:00:08	80,00%	80,00%
% modifica	-40,00%	-16,67%	-100,00%	25,00%	25,00%
France					
01 gennaio 2011 - 31 dicembre 2011	3	4,33	00:03:11	66,67%	66,67%
02 gennaio 2010 - 01 gennaio 2011	1	1,00	00:00:00	0,00%	100,00%
% modifica	200,00%	333,33%	100,00%	100,00%	-33,33%
Germany					
01 gennaio 2011 - 31 dicembre 2011	1	1,00	00:00:00	100,00%	100,00%
02 gennaio 2010 - 01 gennaio 2011	19.400	2,84	00:02:09	28,40%	49,84%
% modifica	-99,99%	-64,79%	-100,00%	252,15%	100,64%
Singapore					
01 gennaio 2011 - 31 dicembre 2011	1	1,00	00:00:00	100,00%	100,00%
02 gennaio 2010 - 01 gennaio 2011	0	0,00	00:00:00	0,00%	0,00%
% modifica	100,00%	100,00%	0,00%	100,00%	100,00%
Hungary					
01 gennaio 2011 - 31 dicembre 2011	0	0,00	00:00:00	0,00%	0,00%
02 gennaio 2010 - 01 gennaio 2011	2	1,00	00:00:00	50,00%	100,00%
% modifica	-100,00%	-100,00%	0,00%	-100,00%	-100,00%
					1 - 10 di 14

● Precedente: Visualizzazioni di pagina ● Visualizzazioni di pagina



Le pagine di questo sito sono state visualizzate 78.996 volte in totale nel segmento "Utenti Gruppo IBM"

 **78.996** Visualizzazioni di pagina

Precedente: 72.506 (8,95%)

 **57.281** Visualizzazioni uniche

Precedente: 50.669 (13,05%)

 **43,48%** Frequenza di rimbalzo

Precedente: 50,30% (-13,56%)

Contenuti principali

Pagine	Visualizzazioni di pagina	% visualizzazioni di pagina
/rsuibm/		
01/gen/2011 - 31/dic/2011	26.892	34,04%
02/gen/2010 - 01/gen/2011	27.618	38,09%
% modifica	-2,63%	-10,63%
/rsuibm/home.htm		
01/gen/2011 - 31/dic/2011	8.497	10,76%
02/gen/2010 - 01/gen/2011	7.778	10,73%
% modifica	9,24%	0,27%
/rsuibm/rif_appl.htm		
01/gen/2011 - 31/dic/2011	2.618	3,31%
02/gen/2010 - 01/gen/2011	1.388	1,91%
% modifica	88,62%	73,12%
/rsuibm/rif_cedo.htm		
01/gen/2011 - 31/dic/2011	1.415	1,79%
02/gen/2010 - 01/gen/2011	1.532	2,11%
% modifica	-7,64%	-15,23%
/rsuibm/rif_tsr_view.php		
01/gen/2011 - 31/dic/2011	1.387	1,76%
02/gen/2010 - 01/gen/2011	1.266	1,75%

