

Panoramica del pubblico

30 dic 2013 - 28 dic 2014
Confronta con: 31 dic 2012 - 29 dic 2013

Questo rapporto si basa su 249.640 sessioni (56,37% delle sessioni). [Ulteriori informazioni](#)

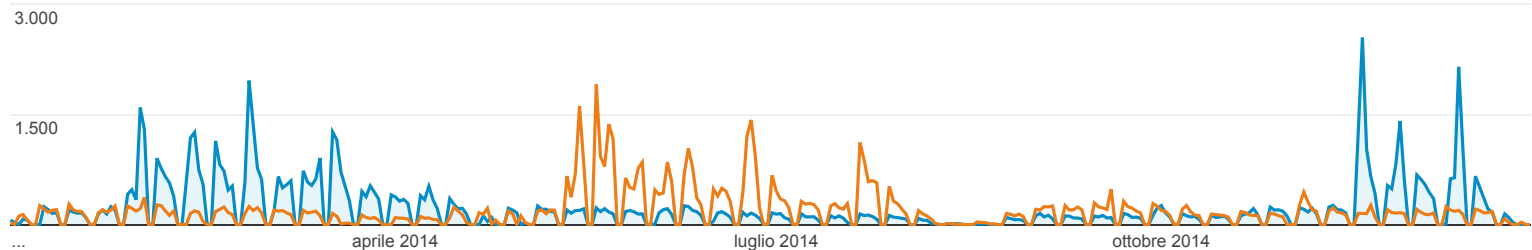
Utenti Reti Gruppo IBM
+6,93%

+ Aggiungi segmento

Panoramica

30-dic-2013 - 28-dic-2014: ● Sessioni

31-dic-2012 - 29-dic-2013: ● Sessioni



Sessioni

Utenti Reti Gruppo IBM

17,40%

78.512 vs 66.874



Utenti

Utenti Reti Gruppo IBM

18,08%

26.438 vs 22.389



Visualizzazioni di pagina

Utenti Reti Gruppo IBM

8,32%

201.505 vs 186.033



Pagine/sessione

Utenti Reti Gruppo IBM

-7,74%

2,57 vs 2,78



Durata sessione media

Utenti Reti Gruppo IBM

5,85%

00:03:14 vs 00:03:03



Frequenza di rimbalzo

Utenti Reti Gruppo IBM

5,90%

42,91% vs 40,52%



% nuove sessioni

Utenti Reti Gruppo IBM

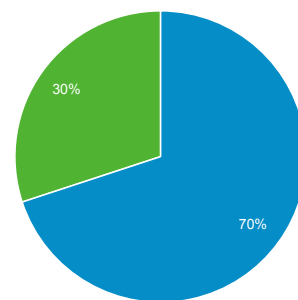
-0,38%

30,05% vs 30,16%

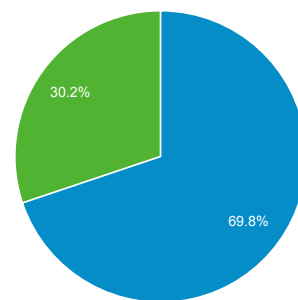


■ Returning Visitor ■ New Visitor

30-dic-2013 - 28-dic-2014



31-dic-2012 - 29-dic-2013



Fornitore di servizi

Sessioni % Sessioni

1. network of ign arch. and design gb

30-dic-2013 - 28-dic-2014

72.580 92,44%

31-dic-2012 - 29-dic-2013

63.067 94,30%

% modifica

15,08% -1,97%

2. sistemi informativi

30-dic-2013 - 28-dic-2014

2.175 2,77%

31-dic-2012 - 29-dic-2013

2.044 3,06%

% modifica

6,41% -9,36%

3. ibm in.te.s.a.

30-dic-2013 - 28-dic-2014

1.166 1,49%

31-dic-2012 - 29-dic-2013

284 0,42%

% modifica		310,56%	249,71%
4. ibm italia spa			
30-dic-2013 - 28-dic-2014		621	0,79%
31-dic-2012 - 29-dic-2013		240	0,36%
% modifica		158,75%	120,40%
5. ibm public subnet			
30-dic-2013 - 28-dic-2014		582	0,74%
31-dic-2012 - 29-dic-2013		325	0,49%
% modifica		79,08%	52,53%
6. fiat group automobiles s.p.a.			
30-dic-2013 - 28-dic-2014		550	0,70%
31-dic-2012 - 29-dic-2013		376	0,56%
% modifica		46,28%	24,59%
7. ibm italia s.p.a.			
30-dic-2013 - 28-dic-2014		286	0,36%
31-dic-2012 - 29-dic-2013		218	0,33%
% modifica		31,19%	11,75%
8. ibm co tecnopolo tiburtino			
30-dic-2013 - 28-dic-2014		154	0,20%
31-dic-2012 - 29-dic-2013		11	0,02%
% modifica		1.300,00%	1.092,49%
9. ibm			
30-dic-2013 - 28-dic-2014		135	0,17%
31-dic-2012 - 29-dic-2013		153	0,23%
% modifica		-11,76%	-24,84%
10. network of emea iga ibm network support			
30-dic-2013 - 28-dic-2014		135	0,17%
31-dic-2012 - 29-dic-2013		27	0,04%
% modifica		400,00%	325,89%